

KÖNSUPPDELAD STATISTIK

– NYA FÖRUTSÄTTNINGAR, NYA MÖJLIGHETER

Kenneth Eliasson och Elisabeth Perntz,
Ekonomistyrningsverket

Helena Löf, Statistiska Centralbyrån

SYFTE MED DETTA PASS

- Att reflektera över utmaningar och möjligheter med könsuppdelad statistik i arbetet med jämställdhetsintegrering

UPPLÄGG

- Inledning
- ESV
- SCB
- Reflektera kring utmaningar och möjligheter. Hur kan nya förutsättningar stärka arbetet med jämställdhetsintegrering
- Frågestund/dialog

Resultatredovisning – Inkl. könsuppdelad statistik

Ekonomistyrningsverket 2018-12-04



Förordning om årsredovisning och budgetunderlag – 3 kap. Resultatredovisning

1 § Resultatredovisningen ska utformas så att den kan utgöra ett underlag för regeringens bedömning av myndighetens resultat och genomförande av verksamheten. Den ska utgå från de uppgifter som framgår av myndighetens instruktion samt de mål och krav som regeringen har angett i regleringsbrev eller något annat beslut. Redovisningen ska innehålla analyser och bedömningar av verksamhetens resultat och dess utveckling.

För ärendeslag som omfattar ett stort antal ärenden ska antalet och styckkostnaden för handläggningen av dessa ärenden redovisas. Den individbaserade statistik som ingår i resultatredovisningen ska vara uppdelad efter kön, om det inte finns särskilda skäl mot detta.

Individbaserad statistik uppdelad efter kön

- ✓ Den individbaserade statistik som ingår i resultatredovisningen ska vara uppdelad efter kön, om det inte finns särskilda skäl mot detta.

Föreskrifter anger att:

✓ Individbaserad statistik

– Med individbaserad statistik avses statistik som direkt eller indirekt rör fysiska personer.

✓ Särskilda skäl att inte dela upp individbaserad statistik efter kön

– Särskilda skäl att inte dela upp individbaserad statistik efter kön är att myndigheten saknar underlag som möjliggör uppdelning efter kön, att en uppdelning efter kön riskerar röja individers identitet eller att redovisningen skulle kräva hantering av personuppgifter som myndigheten inte har rätt att behandla. Om myndigheten inte uppdelar individbaserad statistik efter kön ska myndigheten motivera detta.

Allmänna råd:

✓ Uppgift om kön

– Uppgift om kön kan samlas in på flera sätt. Vanligtvis görs det genom personnummer. I de fall uppgiften samlas in genom självskattning, det vill säga att individen får ange sin könsidentitet, och det finns fler alternativ till kön än kvinna eller man, bör myndigheten ange metoden för insamlingen.

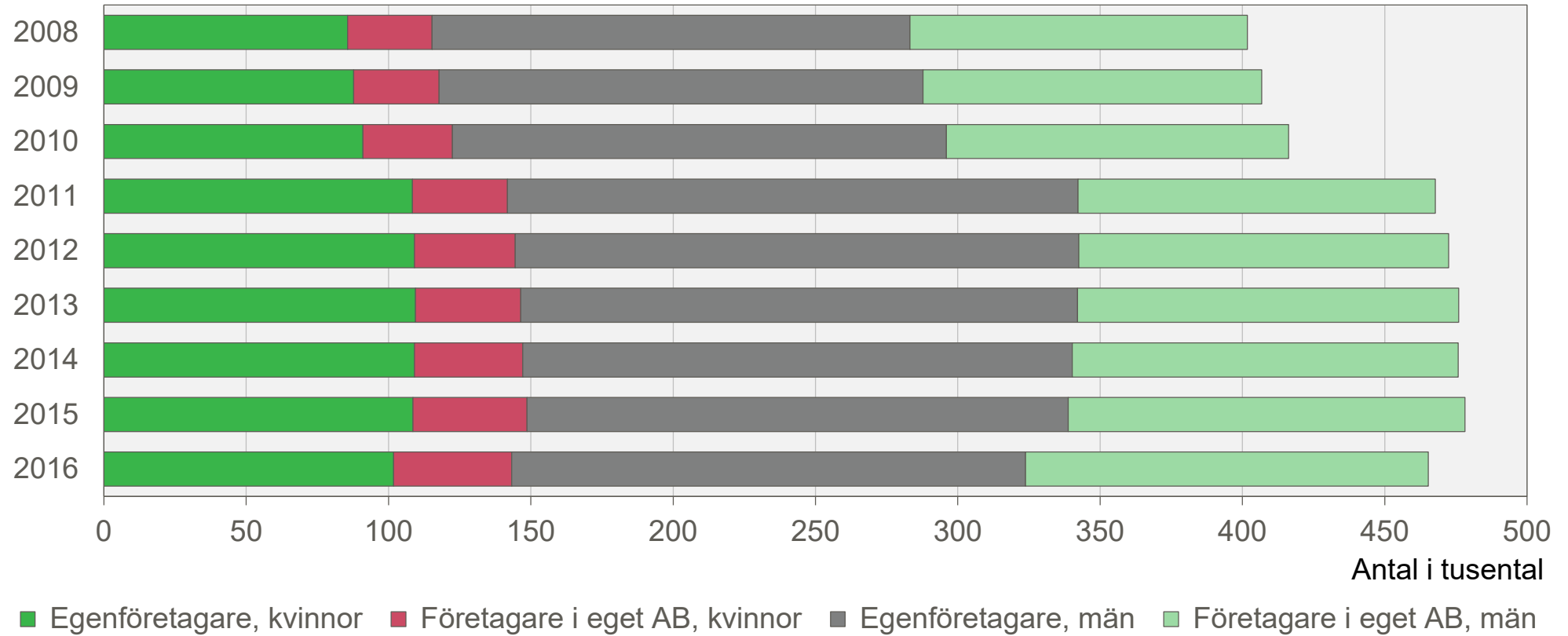
✓ Tidsserier

– Om det är möjligt och relevant bör längre tidsserier än tre år redovisas.

Handledning ger stöd:

- I att tolka föreskrifterna och allmänna råd.
- Genom att ge goda exempel på tabeller, diagram och analyser.

Företagare efter företagsform 2008–2016



Det totala antalet företagare är drygt 460 000. År 2016 minskade antalet efter att ha ökat varje år.

Vanligaste företagsformen för både kvinnor och män är egenföretagare. Denna företagsform minskar, mest för män. Företagare i eget AB har ökat för både kvinnor och män varje år sedan 2008.

Företagare 2016

	Totalt		Könsfördelning (%)	
	Antal	Procentuell fördelning	Kvinnor	Män
Företagare efter företagsform	465 300	100	31	69
Egenföretagare	282 200	61	36	64
Företagare i eget AB	183 100	39	23	77
Företagare efter födelseregion				
Inrikes född	392 900	63	30	70
Utrikes född	72 400	37	35	65
Företagare efter ålder				
20–34 år	53 100	11	34	66
35–64 år	308 300	67	30	70
65– år	103 900	22	31	69
Företagare efter antal anställda				
0	334 300	72	34	66
1–4	82 200	18	22	78
5–9	23 600	5	20	80
10–49	20 800	4	20	80
50–	4 600	1	26	74

Information finns på www.esv.se

- ✓ Läs i **Cirkulär 2018:6** som beskriver nya föreskrifter och allmänna råd
- ✓ **Handledning** uppdateras och beräknas vara beslutad efter årsskiftet.

Den nya förordningstexten finns beslutad i svensk författningssamling och kommer att finnas i den uppdaterade EA-boken efter årsskiftet.

kenneth.eliasson@esv.se

elisabeth.perntz@esv.se

Könsuppdelad statistik

Helena Löv



14 § förordning (2001:100) om den officiella statistiken

Individbaserad officiell statistik skall vara uppdelad efter kön om det inte finns särskilda skäl mot detta

Pekingdeklarationen 1995

Åtgärder som ska vidtas av regeringar:

§ 207 b)

Se till att producenter och användare av statistik i varje land regelbundet granskar om det officiella statistiksystemet är tillfredsställande samt i vilken mån det täcker skillnaderna mellan män och kvinnor och vid behov utarbeta en plan för att förbättra den.

Officiell statistik

- I dag finns det 28 myndigheter har ansvar för statistikproduktionen

Individbaserad officiell statistik 2016:

- 152 produkter fördelade på 19 statistikansvariga myndigheter
- 129 var direkt individbaserade och 23 var indirekt individbaserade

Uppföljningar och återkopplingar

- Systematisk arbete
- Långsiktigt arbete



Sveriges officiella
statistik

– årlig rapport för 2017



Databaser

- Drygt 1200 tabeller i databaser 2016
- I nästan 90 procent kunde kön väljas

kön

Totalt 3 Valda 0

män
kvinnor
totalt

Sök 

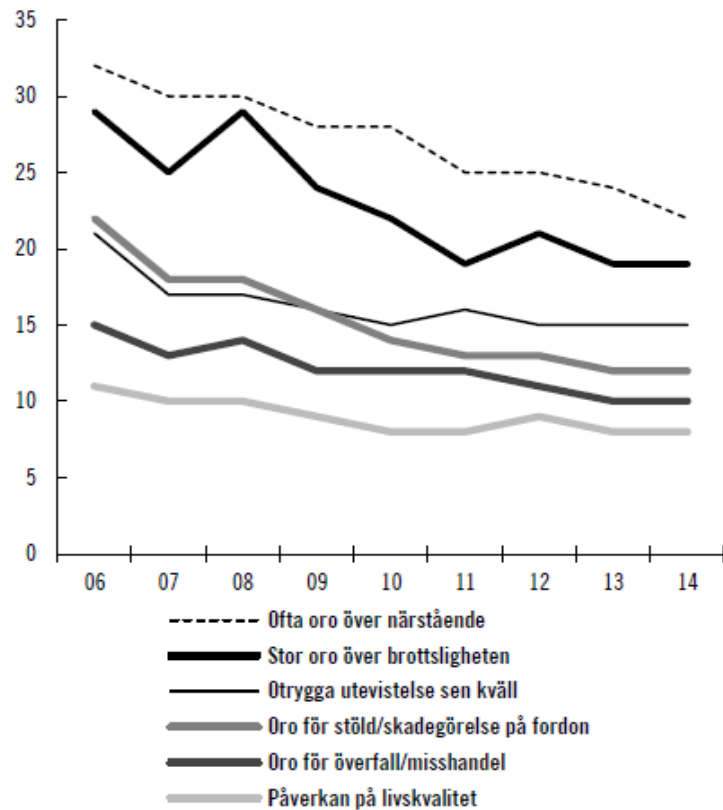
Början av rad

Publikationer

- Under 2016 hade närmare hälften av statistikprodukterna redovisning i någon form av publikation (inklusive faktablad och SM).
- Sammanlagt innefattade dessa närmare 1300 tabeller och drygt 800 diagram som ingått i kartläggningen.
- Av dessa var tre av fyra tabeller och drygt hälften av diagrammen könsuppdelade.

Diagram 2.3 Indikatorer på otrygghetens utveckling, 2006–2014

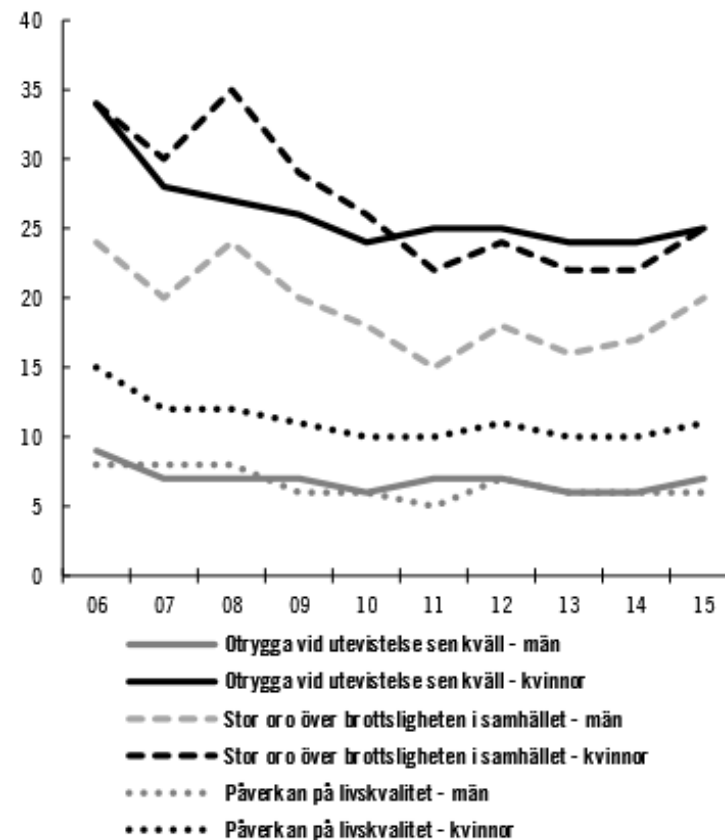
Andel otrygga/oroliga



Källa: Nationella trygghetsundersökningen

Diagram 2.3 Indikatorer på otrygghetens utveckling 2006–2015

Andel otrygga/oroliga/påverkade



Källa: Nationella trygghetsundersökningen.

Generella mönster- redovisningsgrupper och presentationsformer

- Olika grupper
- Geografisk indelning
- Hushåll

- Tabeller och diagram
- Tidsserier
- Textavsnitt och tabellbilagor

Tolkningen av 14 §

- Tidigare kartläggningar har visat på att olika tolkningar använts mellan, och i vissa fall även inom, respektive SAM.
- SCB har påbörjat ett arbete med att utarbeta gemensamma riktlinjer för tolkningen av den 14 §.

Sammanfattning

- Kravet har funnits länge
- Återkopplingarna värdefulla
- Vi har sett vissa mönster
- Stora volymer
- Systematisk och metodiskt arbete- precis som JiM
- Långsiktighet

Tack

Helena Löf

helena.lof@scb.se

www.scb.se/jamstaldhet



SPELREGLER FÖR ETT BRA SAMTAL

- Lyssna för att förstå
- Ge och ta plats
- Tala utifrån dina erfarenheter
- Tolka välvilligt

I GRUPPER OM 2-3 PERSONER

Samtala om:

- Vad behöver min organisation för att efterleva författningsändringarna?
- Hur kan det bidra till arbetet med jämställdhetsintegrering?
- Formulera behov, utmaningar och frågor på lapparna!

TACK FÖR DITT DELTAGANDE!

- Kontakt:
 - Om konferensen: Sara Nilsson (sara.nilsson@jamy.se)
 - Ang. detta pass: Lars-Gunnar Engström (lars-gunnar.engstrom@jamy.se)